

# Trattamento compensi erogati a lavoratori autonomi

occasionalmente, abitualmente e assimilati a lavoratori dipendenti

E. Turella

INFN / AC / Sistema Informativo

10 Settembre 2018



Pulsanti in alto

Mostra la pagina per **l'inserimento** di una nuova anagrafica

Mostra **l'elenco** di tutte le anagrafiche registrate

Permette di tornare alla sezione di gestione delle **Aziende** (a.k.a. «fornitori»)

Dettaglio utente +  
Forza refresh +  
Logout

# Autonomi >> Elenco anagrafiche

## Filtro di ricerca

Da attiv.Contabilità   Validazione Modifiche   Aziende per cassa   Richieste inserim.   **Approvate**   Inattive/Cessate   Cancellate/Rifiutate   Tutte

Fornitore (nominativo, p.iva, cod.fiscale):  **CERCA** **RESET**

« Prima   « Prec.   Pagina 1 di 1 (1 righe)   Succ.   » Ultima

Azienda	P.Iva	Cod.Fisc.(TIN)	Status	Cod.Form
			CONVALIDATA	

Limita il filtro per **categoria**

**Testo/Parola da cercare**  
(la ricerca avviene contemporaneamente nel nominativo e nel codice fiscale)

**Cerca:** mostra solo i risultati compatibili con la parola da cercare  
**Reset:** mostra tutti eliminando il filtro

Ogni pagina ha 25 righe, per scorrere l'elenco usare i 4 **pulsanti**

## Elenco risultati

Cliccare un qualsiasi punto della riga per accedere alla **visualizzazione di dettaglio**

« Prima    « Prec.    Pagina 1 di 1 (1 righe)    » Succ.    » Ultima

Azienda	P.Iva	Cod.Fisc.(TIN)	Status	Cod.Forn.
[REDACTED]		[REDACTED]	CONVALIDATA	

**Nominativo**

**Codice fiscale** (italiano se presente, altrimenti il TIN estero)

**Stato dell'anagrafica** (convalidato, inattivato, cancellato)

## Dati anagrafici

*Id Azienda:* 39292 *Situazione dal:* 01-01-1900  
*Nazione resid.fisc.:* [IT/ITA] Italia / Italy *Tipo anag.:* Persona Fisica  
*Nominativo:* **[REDACTED]** *Nato:* 09-09-1966, BARI A662/PUGLIA IT  
*Part.IVA:* {non inserita} *Cod.fiscale:* **[REDACTED]**  
*Rapp. Lavoro:* Dipendente di P.A. italiana *Benefici IRPEF:* Rientro dei cervelli  
*Aliq.IRPEF:* 23.0 %  
*Azienda creata da:* Emanuele Turella (AMMINISTRAZIONE CENTRALE)

**Dettaglio  
anagrafica**

QUI avete tutti i **dati relativi al soggetto** (anagrafici e fiscali)

## Verifiche e abilitazione in Contabilità (eBS)

*Operazione:* Nuovo inserimento  
*STATUS:* **Accettata** *Contabilità:* **Presente [IRPEF]**  
*Pratiche aperte su eBS:* **NO** *Presenti pratiche su eBS:* **NO**  
*Appr.Locale:* SI *Del:* 05-09-2018 00:00  
*Appr.Centrale:* SI *Del:* 05-09-2018 00:00

QUI avete alcuni **informazioni sull'approvazione e l'integrazione** con Oracle eBS

Invio Contab. eBS Deattiva Correzione Variazione Convalida Sync CINEC

Tipo	Indirizzo	CAP	Città	Stato	Tel.	Email	Status	Inatt.Dal
RESIDENZA	test	00044	FRASCATI D773/LAZIO IT	[IT/ITA] Italia / Italy				

Modifica Deattiva Aggiungi

## Dettaglio anagrafica

QUI avete l'elenco degli indirizzi (in contabilità deve essere sempre un solo indirizzo attivo)

QUI avete le funzioni correlate all'anagrafica  
**Correzione:** ho sbagliato voglio correggere  
**Variazione:** è passato un anno, qualcosa è cambiato

Verifiche e abilitazioni in Contabilità (eBS)

Operazione: Nuovo inserimento

STATUS: Accettata

Pratiche aperte su eBS: NO

Appr. Locale: SI

Appr. Centrale: SI

Contabilità: Presente [TNC]

Presenti  
pratiche su eBS: NO

Del: 05-09-2018 00:00

Del: 05-09-2018 00:00

Invio Contab. eBS

Deattiva

Correzione

Variazione

Convalida

Sync CINEC

Tipo	Indirizzo	CAP	Città	Stato	Tel.	Email	Status	Inatt.Dal
RESIDENZA	test	00044	FRASCATI D773/LAZIO IT	[IT/ITA] Italia / Italy				

Modifica

Deattiva

Aggiungi

📍 Variazione a partire dal:

📍 Nazione di residenza: \*

📍 Tipo di anagrafica: \*  Persona Fisica

📍 Codice fiscale: \*

📍 Cognome: \*

📍 Nome: \*

📍 Genere: \*  Uomo  Donna

📍 Data di nascita: \*

📍 Nazione di nascita: \*

📍 Città di nascita: \*

📍 Rapporto di lavoro: \*

📍 Benefici fiscali: \*


📍 Aliquota IRPEF: \*

🔌 Tipo Tax Identification Number:


🔌 Altro tipo Tax Id.Number:

🔌 Tax Identification Number:

📍 Motivazione per il caricamento su EBS: \*

 SALVA modifiche

Se si dispone del PDF caricarlo da qui:


 [Compilare](#) i campi secondo queste indicazioni

Icona 📍: il campo è obbligatorio

Icona 📖: il campo è *recuperato da sistemi esterni*

Icona ✎: il campo è opzionale

Icona 🔌: il campo è disattivato e non deve essere compilato  
l'icona è indicata sulla sinistra

 Rispettare i seguenti formati

Partita IVA: 11 cifre se IT, per altre nazioni fare riferimento al sito [Portale Eu](#)

Cod.Fisc. pers.fisiche: 16 caratteri alfanumerici (CCCNnnnnMnnXnnnZ)

Cod.Fisc. pers.giuriche: 11 cifre (può differire dal numero di Partita IVA)

Tax Identifier (EU): fare riferimento al sito [Portale Europeo CIF \(clicca QUI\)](#)

 Il modulo risulta compilato **correttamente**

Non sono presenti avvisi



**Indicazioni per la compilazione**

## MODULO DA COMPILARE

I campi sono in un ordine tale da velocizzare la compilazione nonché ridurre errori e incoerenze

Inserimento anagrafica

**Indicazioni per la compilazione**




**Regole di formato**




**Verifiche automatiche effettuate dal sistema**








**Dettaglio delle verifiche fallite e suggerimenti per correggerle**



Se si dispone del PDF caricarlo da qui:

 Compilare i campi secondo queste indicazioni

- Icona : il campo è obbligatorio
- Icona : il campo è *recuperato da sistemi esterni*
- Icona : il campo è opzionale
- Icona : il campo è disattivato e non deve essere compilato  
*l'icona è indicata sulla sinistra*

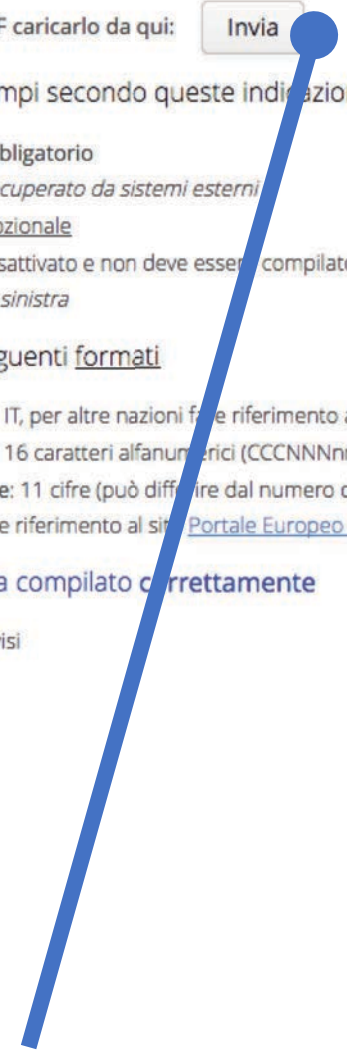
 Rispettare i seguenti formati

- Partita IVA: 11 cifre se IT, per altre nazioni fare riferimento al sito [Portale EU](#)
- Cod.Fisc. pers.fisiche: 16 caratteri alfanumerici (CCCNnnMnnXnnnZ)
- Cod.Fisc. pers.giuriche: 11 cifre (può differire dal numero di Partita IVA)
- Tax Identifier (EU): fare riferimento al sito [Portale Europeo CIF \(clicca QUI\)](#)

 Il modulo risulta compilato **correttamente**

Non sono presenti avvisi

**Upload del PDF compilato dal soggetto**





📍 Variazione a partire dal:

📍 Nazione di residenza: \*

📍 Tipo di anagrafica: \*  Persona Fisica

📍 Codice fiscale: \*

📍 Cognome: \*

📍 Nome: \*

📍 Genere: \*  Uomo  Donna

📍 Data di nascita: \*

📍 Nazione di nascita: \*

📍 Città di nascita: \*

📍 Rapporto di lavoro: \*

📍 Benefici fiscali: \*

📍 Aliquota IRPEF: \*

🔌 Tipo Tax Identification Number:

🔌 Altro tipo Tax Id.Number:

🔌 Tax Identification Number:

📍 Motivazione per il caricamento su EBS: \*

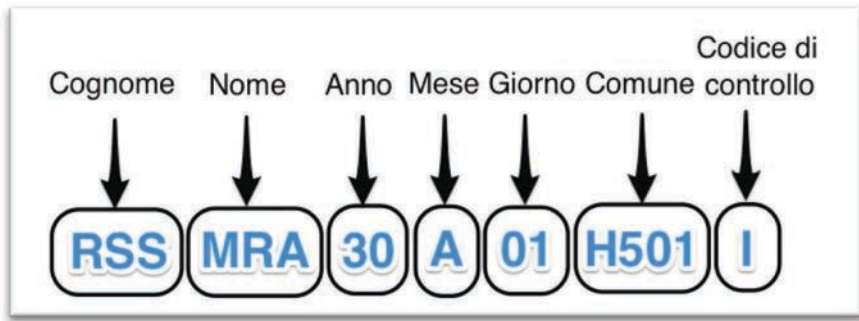
Il CF italiano, deve essere nel formato corretto

Dati anagrafici: devono essere coerenti con quello che l'AgE codifica nel codice fiscale

Dati fiscali: si desumono dal PDF di dichiarazione del soggetto

Il CF estero o altro codice: attribuito dal paese di provenienza, molti stati della UE utilizzano un formato specifico che il sistema va a verificare

Se le verifiche passano positivamente è possibile salvare <sup>9</sup>



**I primi 15 sintetizzano i dati anagrafici  
L'ultimo determina la coerenza del CF stesso**

📍 **Genere: \***  Uomo  Donna  
 📅 **Data di nascita: \***   
 📍 **Nazione di nascita: \***   
 📍 **Città di nascita: \***   
 📄 **Rapporto di lavoro: \***

Cod. Fisc. pers. giuridiche: 11 cifre (può differire dal numero di Partita IVA)  
 Tax Identifier (EU): fare riferimento al sito [Portale Europeo CIF \(clicca QUI\)](#)

**Risultano 6 errori di compilazione**

- Genere: Discordanza con il CF: il genere non corrisponde a quello codificato (M)
- Nazione di nascita: Discordanza con il CF: la nazione di nascita non corrisponde (Z110 vs C858)
- Data di nascita: Discordanza con il CF: la data di nascita non corrisponde a quella (30-12-82 vs 30-12-83)
- Rapporto di lavoro: il campo è obbligatorio e non è stato inserito

**CF: ? ? ? ? ? ? 82T30C858G  
+  
i dati mostrati nell'esempio**

**Tutti gli errori, sono 6 in totale, sono mostrati qui.  
Per il CF viene spiegato campo per campo dove intervenire e come**

**Inserimento anagrafica**

Identificativo sede: \*

Nazione: \*

Città: \*

Cod. Avv. Post.:


Indirizzo (via e civico): \*


Scala, piano e altre note:

Telefono:


Fax:


Email:

 SALVA modifiche


 Compilare i campi secondo queste indicazioni

Icona : il campo è **obbligatorio**

Icona : il campo è **opzionale**

Icona : il campo è **disattivato** e non deve essere compilato

*l'icona è indicata sulla sinistra*

 Rispettare i seguenti formati

Partita IVA: 11 cifre se IT, per altre nazioni fare riferimento al sito [Portale Eur](#)

Cod. Fisc. pers. fisiche: 16 caratteri alfanumerici (CCCNNNnnMnnXnnnZ)

Cod. Fisc. pers. giuriche: 11 cifre (può differire dal numero di Partita IVA)

Tax Identifier (EU): fare riferimento al sito [Portale Europeo CIF \(clicca QUI\)](#)

 Risultano **2 errori di compilazione**

Città: il campo è obbligatorio e non è stato inserito

Indirizzo (via e civico): il campo è obbligatorio e non è stato inserito

**Inserimento  
sede**

**Indicazioni per  
la compilazione**

**MODULO DA  
COMPILARE**

**Si arriva qui:**

- dopo aver salvato una nuova anagrafica (c'è un messaggio di conferma su cui cliccare SI)
- Cliccando «aggiungi» nella pagina di dettaglio {slide 6}

Identificativo sede: \*

Nazione: \*

Città: \*

Cod.Avv.Post.:

Indirizzo (via e civico): \*

Scala, piano e altre note:

Telefono:

Fax:

Email:

Se IT c'è l'elenco, altrimenti l'inserimento è libero

Obbligatorio

Dati opzionali

Se le verifiche passano positivamente è possibile salvare

Inserimento sede